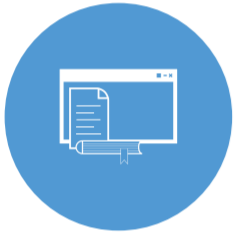


Akademik Araştırma ve Yazım İlkeleri

Turnitin, öğrencilere akademik araştırma ve yazı sürecinde destek olacak bir rehber olarak bu kontrol listesini geliştirmiştir. Ön okuma aşamasından son teslim kadar yüksek kalitede araştırmalar ve özgün yazılar üretmenize yardımcı olacak önerilen 12 rehber ilkeyi kullanın.

Keşfedin

Birçok farklı araştırmayı keşfedin. Bilgi birikiminizi geliştirmek, yeni fikirleri keşfetmek ve kendi savınızı güçlendirmek için konuyu derinlemesine araştırın.



Değerlendirin

Kaynaklarınızın güvenilirliğini değerlendirin. Özellikle bilgiye çevrim içi olarak ulaşılmışsa, tüm kaynaklarınızı değerlendirmek için zaman ayırın. Bilgiyi kimin ve neden ürettiğini göz önünde bulundurun.



Organize edin

Araştırma notlarınızı organize edin. Not almak araştırma sürecinin temel bir parçasıdır. Notlarınızı düzenli bir biçimde organize edilmiş halde tutun ve kullanılan her kaynağın bir kopyasını saklayın.



Yazın

Özgün bir makale yazın. İntihale karşı en iyi savunma özgün yazıdır. Doğrudan başka bir kişinin eserinden alıntı yapılmadığı takdirde tüm fikirleri kendi sözcüklerinizle ifade edin.



Yorumlayın

Başkalarının fikirlerini kendi sözcüklerinizle ifade edin. Önemli bir akademik beceri, bazı araştırmacılar başkalarının fikirlerini kendi sözcükleriyle ifade etmeden önce anahtar sözcüklerin ve kavramların not alınmasını faydalı bulmaktadır.



Farklılaştırın

Referanslar vererek veya kendi sözcüklerinizle yeniden ifade ederek başkalarının eserlerini kendi özgün görüşlerinizden ayırın. Akademik referanslar, vb. kullanarak başka bir kişinin eserinden kazara çalıntı yapmaktan kaçının.



Atıf verin

Tüm kaynaklarınızı belirtin. Makalenizdeki bir alıntı hangi bilginin hangi kaynaktan geldiğini net olarak gösterir. Başka çalışmalardan faydalanılan tüm sözcüklerin veya fikirlerin alıntı olduğunu belirtmeyi unutmayın, hatta söz konusu yazı veya fikir size ait önceki makalelerinizden birinden dahi olsa!




Referans gösterin

Yaptığınız tüm alıntılar için doğru bir şekilde referans gösterin. Kullanılan referans sistemine bağlı olarak bu, "bibliyografya" gibi bir kaynaklar listesi ile bitebilir. Birçok öğrenci kitaplar ve dergilerle ilgili referans gösterme gerekliliğinin farkındadır ancak aynı zamanda YouTube videoları, görüntüler, şemalar ve kendi kaynaklarınız için de referans göstermeniz gerekir!




Kullanıma dikkat edin

Ödev boyunca tutarlı bir referans sistemi kullanın. Referanslar, modül üniteler veya her ders için farklılık gösterebilir, dolayısıyla hangi sistemi kullanmanız ve hangi biçimlendirme kılavuzlarını takip etmeniz gerektiğini kontrol edin.



Sorun

Son teslim tarihinden önce öğretmeninizden veya eğitmeninizden yazdığınız taslaklar hakkında geri bildirimde bulunmasını isteyin. Birden fazla taslak yazmak ve aldığınız geri bildirimleri uygulamak daha iyi bir yazar olmanıza yardımcı olabilir.



Gözden geçirin

Alıntılar da dahil olmak üzere eserinizi iki defa kontrol edin. Dokümanınızı teslim etmeden önce yaptığınız her alıntıyı iki defa kontrol etmek için zaman ayırın. Bu kontrol sayfa numaralarını, yayın tarihlerini, web bağlantılarını ve yazarların adlarını içerir.



Dokümanınızın son halini Turnitin üzerinden gönderin.

Turnitin eserinizi Turnitin veri tabanındaki diğer kaynaklarla karşılaştıracak ve bu bilgiyi kullanarak bir orijinallik raporu üretecektir.